

# HAUSTÜREN-AKTION 2017

Qualität. Sicherheit. Wärmeschutz. Made in Germany.

Verlängerung der Aktion  
bis **31.03.2018!**



**noblesse**  
ELEGANZ & GEBORGENHEIT

# AluDesign HAUSTÜREN-Aktion

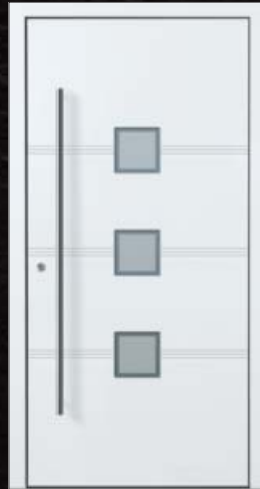
## Hervorragende Ausstattung für jede dieser AluDesign-Aktions-Haustüren



- > Beidseitig flügelüberdeckende Ausführung mit 100 mm Füllungsstärke.
- > Wärmeschutzglas mit U<sub>G</sub>-Wert 0,9
- > Die Haustüren werden auf Maß gefertigt bis 1150 x 2250 mm, Übergrößen auf Anfrage.
- > Design-Auswahl: 11 verschiedenen Modelle, modern und klassisch.
- > Griff-Auswahl: Hochwertige Edelstahlgriffe, modern und klassisch.
- > Farb-Auswahl: Standardfarbe RAL 9016 Verkehrsweiß mit Feinstruktur- oder Seidenglanzoberfläche – alternativ in Trendfarbe einfarbig mit Feinstrukturoberfläche.




Frankweiler - 1 KK G10



Ilbesheim - 1 KK G04




Jockgrim - 1



Bornheim - 1 KK G05



Dierbach - 1 KK G08



Albersweiler - 1 KK G12

# ... mit Argumenten, die zählen!

## Optionale Ausstattung für alle AluDesign-Aktions-Haustüren



- > **OPTIONAL** können die Haustüren mit einer RC2-Sicherheitsausstattung bestellt werden.
- > **OPTIONAL** gibt es passende Ganzglas-Seitenteile und Oberlichter zu allen Haustüren.
- > **OPTIONAL** kann ergänzend Zubehör aus dem noblesse AluDesign-Sortiment gewählt werden.

**Kompetente Beratung vom Spezialisten ist auch selbstverständlich für alle AluDesign-Haustüren.**

Viele weitere Infos finden Sie in den Fachbetriebs-Ausstellungen: Original-noblesse-Haustüren zum Anschauen, Anfassen, Überzeugen – und Ihre persönliche Wunschtür kann individuell am Bildschirm oder am Tablet mit Touchscreen erstellt werden.



Rohrbach - 1 KK G03



Großheim



Wachenheim - 1 KK G04



Kirrweiler - 1 KK G03



Fischbach - 1 PP G05



# AluDesign HAUSTÜREN-Aktion



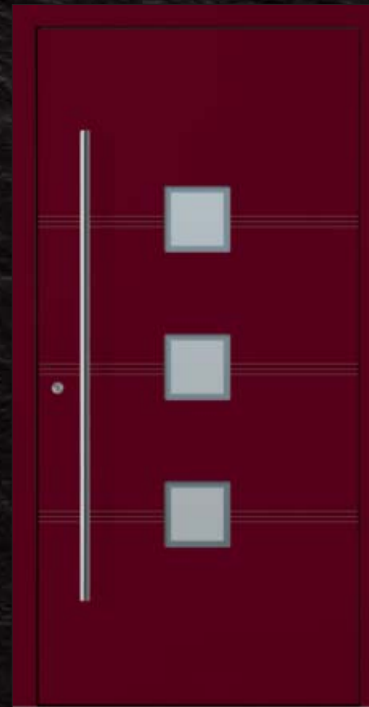
## Sie bestimmen die Sicherheit!

Durch die Ausstattung mit dem RC2-Sicherheits-Paket ist jede noblesse-Aktionstür RC2-geprüft. Fragen Sie nach dem Mehrpreis.

- > inklusive Griff-Auswahl und Glas-Auswahl
- > inklusive Trendfarbe
- > inklusive beidseitig flügelüberdeckender Ausführung
- > wahlweise mechan. oder automat. 3-Punkt-Verriegelung




Modell **Dierbach - 1 KK G08**  
Nut-Design  
Motivsandstrahlung  
Griff 03 040 011/G1400  
Farbe RAL 9006 Weißaluminium FS  
U<sub>D</sub>-Wert **0,94 W/m<sup>2</sup> K**



Modell **Ilbesheim - 1 KK G04**  
Nut-Design  
Float mattiert  
Griff 03 040 011/G1400  
Farbe RAL 3005 Weinrot FS  
U<sub>D</sub>-Wert **0,81 W/m<sup>2</sup> K**



Modell **Bornheim - 1 KK G05**  
Float mattiert  
Griff 03 040 011/G1600  
Farbe RAL 7016 Anthrazitgrau FS  
U<sub>D</sub>-Wert **0,88 W/m<sup>2</sup> K**



Modell **Albersweiler - 1 KK G12**  
Nut-Design  
Motivsandstrahlung  
Griff 03 040 011/G1400  
Farbe RAL 9016 Verkehrsweiß FS  
U<sub>D</sub>-Wert **0,84 W/m<sup>2</sup> K**



# AluDesign HAUSTÜREN-Aktion

- > inklusive Griff-Auswahl und Glas-Auswahl
- > inklusive Trendfarbe
- > inklusive beidseitig flügelüberdeckender Ausführung
- > wahlweise mechan. oder automat. 3-Punkt-Verriegelung

## Wählen Sie eine Trendfarbe!

Alle noblesse Trendfarben haben eine besonders pflegeleichte Feinstruktur Oberfläche.



Modell **Rohrbach - 1 KK G03**

Float mattiert  
Griff 03 040 011/G1800  
Farbe RRAL 9016 Verkehrsweiß FS  
U<sub>D</sub>-Wert **0,89 W/m<sup>2</sup> K**



Modell **Jockgrim - 1**

Edelstahloptik-Intarsien  
Griff 03 040 011/G1600  
Farbe RAL 9016 Verkehrsweiß FS  
U<sub>D</sub>-Wert **0,76 W/m<sup>2</sup> K**





DB 703



RAL 9006



RAL 9007



RAL 8019



RAL 7016



RAL 3005



# AluDesign HAUSTÜREN-Aktion



## Top-Werte in der Wärmedämmung!

Die sehr guten Wärmedämmwerte aller Modelle unserer Aluminium-Haustüren-Aktion übertreffen weit die Anforderungen der EnEV.

- > inklusive Griff-Auswahl und Glas-Auswahl
- > inklusive Trendfarbe
- > inklusive beidseitig flügelüberdeckender Ausführung
- > wahlweise mechan. oder automat. 3-Punkt-Verriegelung



Modell **Wachenheim - 1 KK G04**

Nut-Design  
Motivsandstrahlung  
Griff 03 040 011/G1600  
Farbe DB 703 FS  
U<sub>D</sub>-Wert **0,88 W/m<sup>2</sup> K**



Modell **Frankweiler - 1 KK G10**

Float mattiert  
Griff 03 040 011/G1600  
Farbe RAL 9016 Verkehrsweiß FS  
U<sub>D</sub>-Wert **0,94 W/m<sup>2</sup> K**



Modell **Kirrweiler - 1 KK G03**

Nut-Design  
Motivsandstrahlung  
Griff 03 040 011/G1400  
Farbe RAL 9007 Graualuminium FS  
U<sub>D</sub>-Wert **0,86 W/m<sup>2</sup> K**



Modell **Großheim**

Nut-Design  
Accessoire Sockelblende 15033M10  
Griff 03 040 011/G1400  
Farbe RAL 3005 Weinrot FS  
U<sub>D</sub>-Wert **0,76 W/m<sup>2</sup> K**





- > inklusive Griff-Auswahl
- > inklusive Glas-Auswahl
- > inklusive Trendfarbe
- > inklusive beidseitig flügelüberdeckender Ausführung
- > wahlweise mechanische oder automatische 3-Punkt-Verriegelung



Modell **Fischbach - 1 PP G05**  
Motivsandstrahlung  
Griff 83 340 011  
Farbe RAL 7016 Anthrazitgrau FS  
U<sub>D</sub>-Wert **0,94 W/m<sup>2</sup> K**



## Ausführungs-Paket 2: beidseitig flügelüberdeckend mit 100 mm Füllungsstärke



Die Aktionstüren sind mit mechanischer oder automatischer 3-Punkt-Verriegelung ausgestattet.

Jedes Glas wird ohne Rahmen montiert. Die 4-fach-Verglasung (VSG / Float / Motivglas / Float) ist mit abgebildeten sandgestrahlten Motivgläsern oder alternativ mit unseren Standard-Ornamentgläsern lieferbar.



Viele technische Ausführungen sorgen für festen Halt und gute Funktionalität.

Zwei Bolzensicherungen auf der Bandseite verhindern ein Aushebeln des Türflügels.



Drei Rollenbänder sind 3-dimensional einstellbar. Die Bandeinstellung liegt verdeckt und ist ohne Aushängen des Türflügels möglich. Die 4-seitig umlaufende Anschlagdichtung ist ohne Unterbrechung montiert.

## Aktionsausstattung

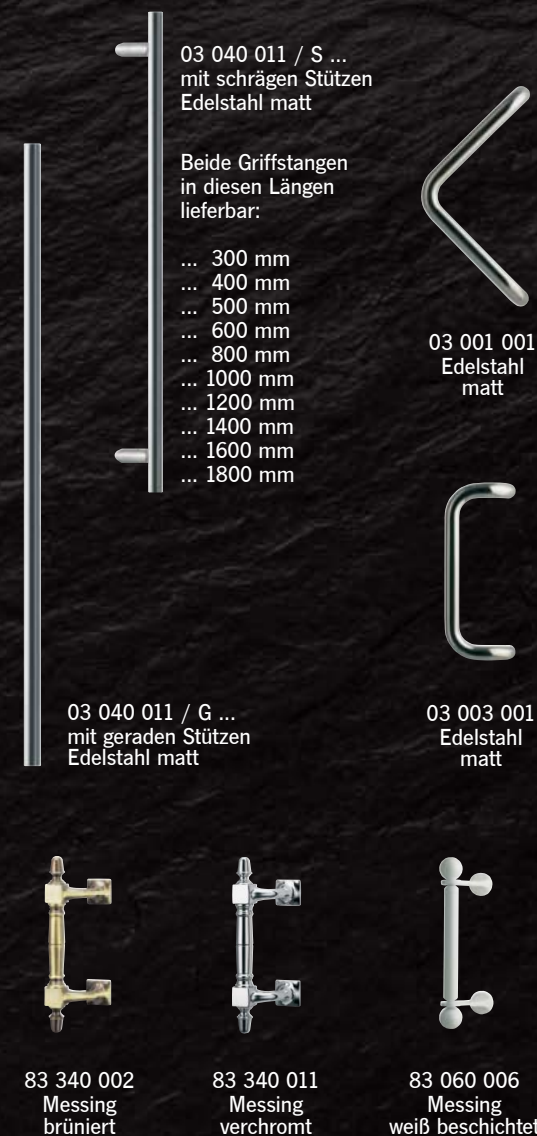
- > flächenversetztes Aluminium-System mit 90 mm Bautiefe und beidseitig flügelüberdeckender Füllung (Füllungsstärke 100mm)
- > Stoßgriff (Auswahl siehe Abbildung)
- > Standard-Innendrücker aus Edelstahl
- > Profilzylinder mit Not- und Gefahrenfunktion inkl. Aufbohrschutz
- > 5 Schlüssler
- > Rundrosette aus Edelstahl
- > mechanische oder automatische 3-Punkt-Verriegelung
- > 3 Rollenbänder (dreiteilig) mit Bandabdeckung in Edelstahl-Optik
- > Standardfarbe RAL 9016 Verkehrsweiß mit Feinstruktur- oder Seidenglanzoberfläche – alternativ in Trendfarbe einfarbig mit Feinstrukturoberfläche
- > Wärmeschutzglas mit  $U_g$ -Wert 0,9
- > Größe bis 1150 x 2250 mm (Übergröße auf Anfrage)
- > Dämmzone mit zusätzlicher Isolierung
- > wärmegeämmte Flachbodenschwelle
- > 2 Bolzensicherungen an der Bandseite
- > inklusive Falzabdeckleiste zur unsichtbaren Dübelverschraubung
- > 3 Dichtungsebenen inkl. 4 Dichtungen
- > abgebildete Aktionstüren sind ausschließlich in beidseitig flügelüberdeckender Ausführung, in Trendfarben (Feinstruktur) sowie RAL 9016 (Feinstruktur/alternativ Seidenglanz) lieferbar

## Weitere Ausstattung

Für individuelle Eleganz und persönliche Geborgenheit können Sie optional weitere Ausstattungen auswählen. Fragen Sie Ihren Fachhändler!

- > optional geprüfte RC2-Sicherheit
- > optional Ganzglas-Seitenteile und Oberlichter in verschiedenen Ausführungen
- > optional Zubehör aus dem aktuellen AluDesign-Sortiment

## Aktionsgriffe



03 040 011 / S ...  
mit schrägen Stützen  
Edelstahl matt

Beide Griffstangen  
in diesen Längen  
lieferbar:

... 300 mm  
... 400 mm  
... 500 mm  
... 600 mm  
... 800 mm  
... 1000 mm  
... 1200 mm  
... 1400 mm  
... 1600 mm  
... 1800 mm

03 001 001  
Edelstahl  
matt


03 040 011 / G ...  
mit geraden Stützen  
Edelstahl matt

03 003 001  
Edelstahl  
matt

83 340 002  
Messing  
brüniert

83 340 011  
Messing  
verchromt

83 060 006  
Messing  
weiß beschichtet



**> Haustür-Abbildungen**

In den Verkaufsunterlagen sind Haustüren im Maß 1100 x 2100 mm dargestellt. Bei Maßänderungen kann sich auch der optische Eindruck von Motiven und Design ändern, da Nuten und Glasfelder NICHT individuell angepasst werden.

**> noblesse-Modelle**

Viele noblesse-Modelle sind rechtlich geschützt.

**> Originalfarben und Gläser**

Drucktechnisch bedingte Farbabweichungen sind nicht zu vermeiden und die Darstellung diverser Materialoberflächen ist nicht verbindlich. Gläser sind hinterleuchtet abgebildet. Je nach Licht- und Schattensituation kann sich die Darstellung ändern. Grundsätzlich wirken Farben und Materialien in wechselnden Lichtverhältnissen unterschiedlich. Ihr Fachbetrieb zeigt Ihnen gerne Materialmuster und Farben anhand eines RAL-Farbfächers und kann Sie kompetent beraten.

**> U<sub>p</sub>-Werte**

Die angegebenen U<sub>p</sub>-Werte in diesem Prospekt beziehen sich auf die Türgröße 1230 x 2180 mm gemäß DIN 14351 Anhang E.

**> Irrtümer und Änderungen vorbehalten.**

**> Gültigkeitsdauer** Gültigkeitsdauer entspricht der Aktionsdauer.

[www.noblesse.de](http://www.noblesse.de)

